



## 中国橡胶制品业月度运行报告(2007年1-2月)

### 一、产销：总体稳中有升

#### 1. 轮胎产量增长趋于平稳

2006年轮胎生产显示出放缓的趋势，2007年前2月，产量增长步入平稳。轮胎外胎前2月同比增长11.76%，增速略高于去年同期，但比去年全年平均水平有所下降。

从前2月轮胎产量的增长情况来看，橡胶制品业中比重最大的轮胎子行业规模扩张呈现出步入平稳增长期的特征。与去年增速的大幅回落相比，2007年前2月的增速明显稳定。2月份产量3154万条，比前几个月下降较多，但主要是受到春节因素的影响。

产品结构方面，子午线轮胎代表现阶段轮胎生产的技术趋势，仍处于成长扩张期，因此产量增长总体加大程度上超过整体水平，且前2月产量增速稳中有升，带动行业产品结构升级向前推进。

2006年以来轮胎产量变化

	轮胎外胎(单位:万条)			子午线轮胎外胎(单位:万条)		
	本月产量	累计产量	同比增长	本月产量	累计产量	同比增长
200602	2828.99	5579.13	9.68	1241.82	2332.63	26.11
200603	3871.70	9496.97	17.56	1374.09	3708.63	29.37
200604	3496.18	13013.47	16.33	1404.84	5113.47	28.75
200605	3540.31	16557.35	13.77	1390.11	6499.64	23.97
200606	3781.9	20320.40	13.99	1410.78	7907.07	22.45
200607	3947.5	24271.26	15.1	1535.56	9446.74	23.03
200608	3535.93	28038.27	16.15	1419.91	11103.22	24.41
200609	3953.46	32129.91	18.24	1732.68	12973.68	28.02
200610	3730.97	35784.82	17.76	1656.19	14629.87	28.99
200611	3691.33	39503.45	16.32	1625.49	16187.26	27.23



200612	3815.36	43318.81	14.98	1672.55	17859.81	26.73
200702	3153.65	6385.84	11.76	1430.93	3074.70	33.85

## 2. 行业整体工业产值增势回升

由于轮胎子行业产量增长步入稳定,2007年前2月橡胶行业整体工业产值增速回升。2007年前2月,橡胶制品全行业工业总产值同比增长26.94%,增速比去年同期上升0.9个百分点,比去年全年平均上升2个百分点。各子行业来看,胶鞋、橡胶板、管、带等其他橡胶制品产量增长仍保持在较快水平。

橡胶制品业及各子行业工业总产值变化 单位:亿元, %

	2007年前2月		2006年前2月	
	工业总产值	同比增长	工业总产值	同比增长
整体行业	426.38	26.94	340.05	26.05
轮胎制造	212.25	26.7	168.08	23.12
橡胶板、管、带制造	47.24	41.08	35.48	31.06
橡胶零件制造	40.32	25.96	29.67	28.32
再生橡胶制造	12.61	36.63	9.11	64.53
日用及医用橡胶制品业	26.22	11.78	24.59	31.34
橡胶靴鞋制造	59.36	21.09	53.42	23.85

## 3. 市场需求活跃,行业销售稳中趋升

2007年前2月,轮胎制造子行业工业销售值同比增长31.35%,比去年同期上升近5个百分点,与此同时,橡胶板、管、带制造子行业和橡胶零件制造业销售值都比去年同期上升,带动橡胶行业整体销售稳中趋升。

橡胶制品业及各子行业工业销售值变化 单位:亿元, %

	2007年前2月		2006年前2月	
	工业销售值	同比增长	工业销售值	同比增长
整体行业	422.87	29.5	332.08	28.33



轮胎制造	214.35	31.35	164.66	26.54
橡胶板、管、带制造	45.46	44.57	33.34	29.96
橡胶零件制造	39.13	27.32	28.33	25.4
再生橡胶制造	12.29	35.05	9.00	65.42
日用及医用橡胶制品业	25.59	11.79	23.95	26.5
橡胶靴鞋制造	58.00	20.35	53.35	30.87

## 二、效益：利润增长大幅反弹并冲入高点

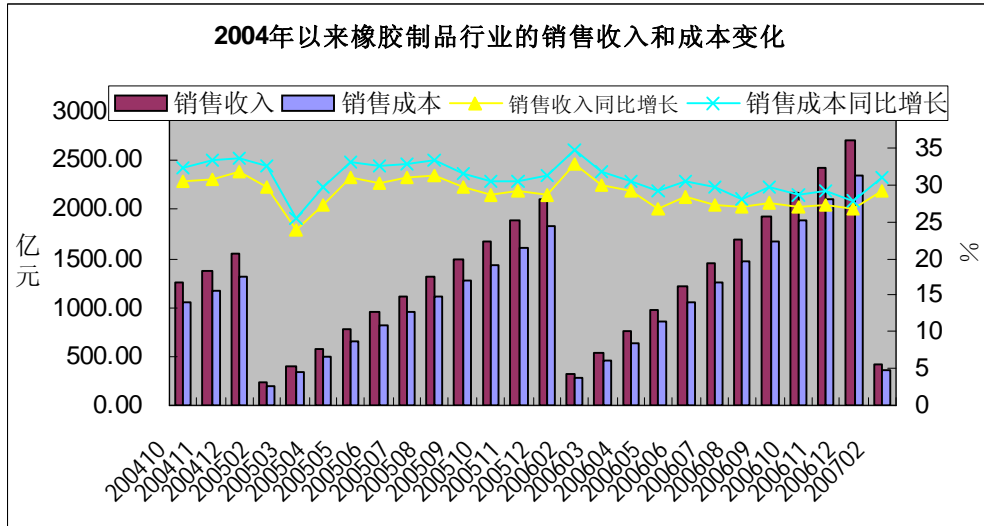
2006年，橡胶制品业在产销放缓以及成本压力双重作用下，效益增长下滑，同时，价格上涨乏力，加之基数上升较快，导致行业景气度比2005年明显下降。2007年前2月，在市场产销稳步回升带动下，橡胶制品业利润增长大幅反弹，重回高速增长轨道。

### 1. 销售收入增长回升

2007年前2月，轮胎制造业销量增长企稳回升，特别是高档子午线轮胎销售的增加，带动轮胎制造业销售收入增长快速回升，前2月规模以上轮胎企业共实现销售收入同比增长28.46%，比2006年平均水平上升2个多百分点。

2007年前2月橡胶制品业及各子行业销售收入与销售成本 亿元，%

	销售收入	同比增长	销售成本	同比增长
整体行业	409.28	29.14	354.93	31.1
轮胎制造	203.07	28.46	178.88	31.38
橡胶板、管、带制造	44.17	37.64	37.19	40.24
橡胶零件制造	39.27	31.9	32.13	32.19
再生橡胶制造	13.17	64.3	11.22	85.07
日用及医用橡胶制品业	24.70	8.06	21.87	9.42
橡胶靴鞋制造	57.84	25.88	50.94	24.9



## 2. 费用控制有所抬头

橡胶制品业 2005 年三大费用控制不理想，销售费用和财务费用增速非常高，2006 年，在厂家意识到利润被成本和费用较快侵蚀后，加强了对各项费用的控制，除管理费用增长略有上升，销售和财务费用同比增速与去年全年平均水平相比有不同程度的降低。2007 年前 2 月的情况来看，三大费用同比增长又有抬头的趋势，除财务费用增长控制在 19 %外，销售和管理费用增长都达到 20%以上，增长上升较快。

2005 年以来橡胶制品业三大费用累计增长变化 亿元，%

	销售费用	同比增长	管理费用	同比增长	财务费用	同比增长
200502	9.17	25.83	10.90	11.48	4.13	38.55
200503	14.79	23.44	18.48	18.43	6.73	33.41
200504	21.07	25.99	25.62	14.21	8.88	28.52
200505	28.20	31.05	33.14	13.64	11.75	36.96
200506	34.33	28.35	40.54	14.52	14.20	33.67
200507	39.95	23.88	48.60	12.74	16.54	29.96
200508	47.76	27.65	56.58	13.83	18.88	26.74



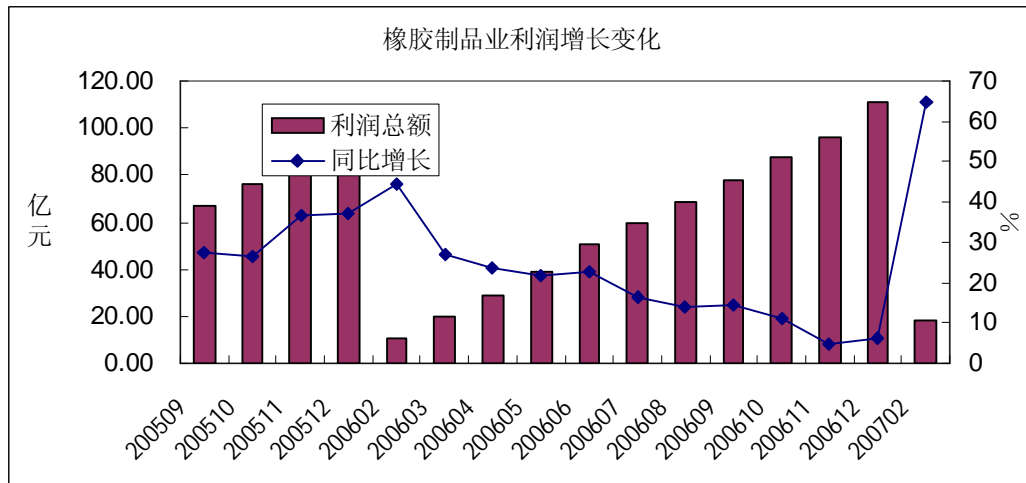
200509	53.46	25.33	62.61	11.85	21.71	28.22
200510	59.02	21.77	69.57	10.06	23.94	26.7
200511	65.77	23.14	77.54	11.39	26.48	26.82
200512	72.55	20.71	87.73	8.2	29.34	25.83
200602	9.75	17.67	13.34	13.14	5.18	21.89
200603	16.14	17.48	21.19	9.87	8.01	18.69
200604	21.76	11.9	30.91	18.56	10.87	20.88
200605	30.03	10.12	38.16	13.74	13.95	17.83
200606	36.38	9.09	46.66	13.92	17.14	19.05
200607	42.25	8.77	55.22	12.28	20.00	19.02
200608	49.02	4.59	64.30	13.17	23.02	19.75
200609	55.58	6.81	71.74	13.75	25.63	17.46
200610	63.37	9.66	81.09	15.35	29.08	20.42
200611	69.37	8.76	92.06	18.08	32.39	21.21
200612	78.47	7.42	101.15	13.14	35.81	20.2
200702	12.22	20.93	16.23	21.27	6.01	19.16

### 3. 利润增长显著反弹

橡胶制品业 2006 年全年利润增长明显下滑，业内各主要子行业利润增长都有所回落，特别是行业老大轮胎制造业，全年负增长 21.04 个百分点。2007 年前 2 月，轮胎橡胶制造业在子午线轮胎销售增长回升的带动下，利润增长稳步回升，累计实现利润总额 6.1 亿元，同比增长 41.61%，增速比 2006 年同期上升 8.38 个百分点。除了轮胎橡胶业，日用及医用橡胶制品业前 2 月利润同比增长 2 倍多，橡胶零件制造业同比增长 61%，增速分别比 2006 年同期上升 64.1 个百分点和 44.23 个百分点。受主要子行业效益回升的拉动，2007 年前 2 月橡胶制品全行业利润同比增长达到 64.92%，增速比 2006 年同期上升 20.3 个百分点，呈现除显著反弹态势。

2007 年 2 月橡胶制品业及各子行业利润 亿元，%

	利润总额	同比增长	增速与去年同期比
整体行业	18.13	64.92	20.31
轮胎制造	6.10	41.61	8.38
橡胶板、管、带制造	2.42	88.3	-3.29
橡胶零件制造	2.49	61.01	44.23
再生橡胶制造	0.38	42.69	-14.85
日用及医用橡胶制品业	3.55	204.96	64.1
橡胶靴鞋制造	1.83	35.15	-19.25



## 二、行业资产：固定资产比重提高，流动资产结构有所改善

2006年，橡胶制品业的资产总量相比2005年年末有所上升；在总量上升的同时，行业固定资产的规模也有显著扩大，使得固定资产在全部资产中的比重上升近4%，增强了行业的生产能力；而在流动资产方面，全部流动资产增幅较去年同期明显下降，占用流动资金的应收账款和产成品存货资产也有所减少，但是其下降幅度不及流动资产。

### 橡胶制品业主要资产项目余额变化

	应收帐款净额	产成品	流动资产	固定资产净值	资产总计
2006年2月	288.21	144.23	939.04	722.30	1904.77



3月	302.47	146.27	969.43	724.99	1960.32
4月	316.02	152.48	991.42	733.00	2008.71
5月	325.13	155.06	1008.88	738.64	2031.41
6月	326.82	156.97	1026.77	742.82	2073.37
7月	326.68	165.64	1043.59	753.52	2088.89
8月	327.85	172.58	1045.98	758.67	2102.04
9月	331.51	177.60	1057.69	765.60	2141.88
10月	339.93	181.04	1072.00	774.24	2162.11
11月	342.31	184.20	1083.85	792.98	2203.68
12月	336.04	178.84	1086.26	800.06	2211.07
2007年2月	323.04	174.93	1058.32	816.65	2179.36

#### 四、出口：增长下滑趋势不改，对行业的拉动力继续下降

我国橡胶制品特别是轮胎很大一块依靠出口。从2006年的出口形势来看，出口增长依然保持较快增长，但增速比去年同期有所下滑，出口增长对行业增长的拉动作用有所下降。从2007年前2月来看，这种状况仍在继续，全行业出口交货值同比增长27.36%，增速比2006年同期下降4.78个百分点，其中，轮胎制造业增速仍快速下降，另外，再生橡胶制造、靴鞋制造以及日用医用橡胶制品等橡胶子行业出口交货值增速也都不同程度下降。仅有板管带制造业和橡胶零件制造业出口增长比去年同期有所加快。

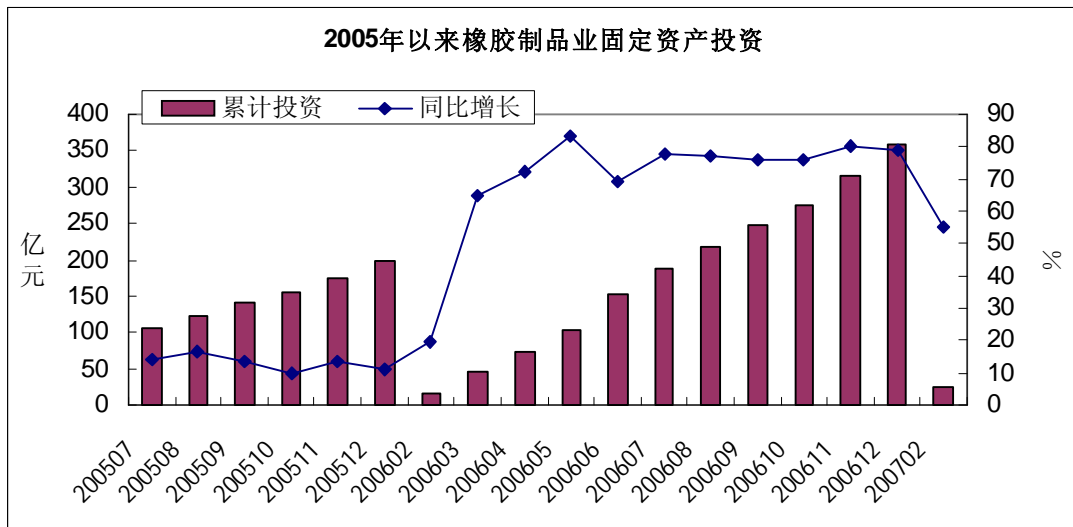
2007年前2月橡胶制品业出口交货值

	出口交货值 (亿元)	同比增长(%)	增速比去年同期增减 (个百分点)
橡胶制品业	109.66	27.36	-4.78
轮胎制造	61.27	31.93	-17.86
橡胶板管带制造	5.52	62.32	30.12
橡胶零件制造	9.23	24.58	20.87

再生橡胶制造	0.42	32.28	-67.46
日用医用橡胶制品	7.95	11	-12.19
橡胶靴鞋制造	18.46	13.62	-6.68

## 五、投资：增速有所回落，但仍处于高位，存在不理性成分

受 2006 年行业效益下滑的影响，2007 年前 2 月橡胶制品业固定资产投资增长速度有所回落，规模以上企业共实现投资 25.78 亿元，同比增长 55.3%，增速比 2006 年全年水平下降近 30 个百分点。不过，与其他行业相比，由于目前橡胶制品业仍处于规模扩张阶段，而且行业发展并未列入当前国家调控限制目录，加之前 2 月行业效益呈现出显著的反弹态势，因此，相对来看，前 2 月橡胶制造行业投资增长仍处于相对较高水平，不但高于 2006 年同期，而且较大程度上超过全部工业行业前 2 月平均水平。





**中国发展门户网**  
<http://www.chinagateway.com.cn>  
[www.chinagate.com.cn](http://www.chinagate.com.cn)  
[www.chinagateway.org.cn](http://www.chinagateway.org.cn)

---

中国发展门户网 <http://www.chinagateway.com.cn/>;  
[www.chinagate.com.cn/](http://www.chinagate.com.cn/); [www.chinagateway.org.cn/](http://www.chinagateway.org.cn/)



友情站点:

全球招标投标网 <http://www.toubiao.info/>



财经频道 [www.china.com.cn/economic/node\\_5001716.htm](http://www.china.com.cn/economic/node_5001716.htm)



中国采购与招标网 <http://www.chinabidding.com.cn/>