

## 中国船舶业运行报告(2007年1-2月)

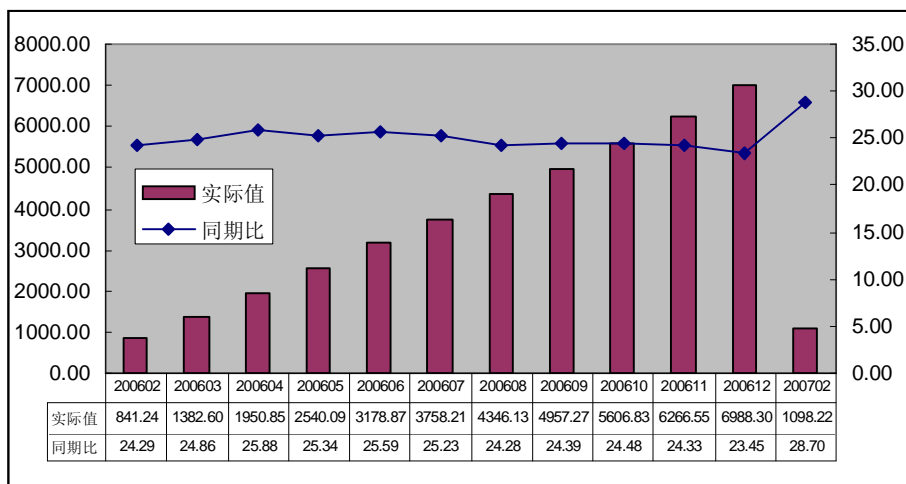
### 一、总体运行情况

今年以来,承接上年持续高速增长的气势,我国船舶制造业主要经济指标再创新高,并成为极具投资价值和装备制造业中利润增长最快的行业。

#### 1. 工业总产值增长情况

随着我国航运市场的不断好转以及国际海运价格的攀升,今年以来我国船舶工业又迎来了新一轮的高速增长。2007年1-2月,船舶工业累计实现工业总产值1098.22亿元,同比增长28.7%,增速比上年同期提高了4.5个百分点。

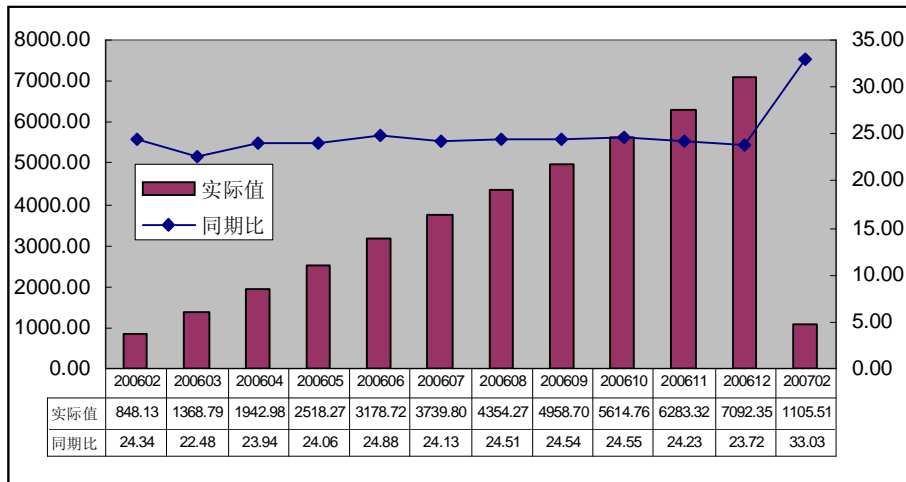
工业总产值增长情况(单位:亿元,%)



#### 2. 产品销售收入增长情况

按照往年的惯例，一季度一般是船舶工业的销售淡季。但今年 1-2 月，我国船舶产品销售呈现出淡季不淡的良好势头。2007 年 1-2 月累计，我国船舶制造业共实现产品销售收入 1105.51 亿元，同比增长 33.03%，增速既明显高于同期工业总产值的增长速度，增幅也比上年同期提高了 8.7 个百分点。

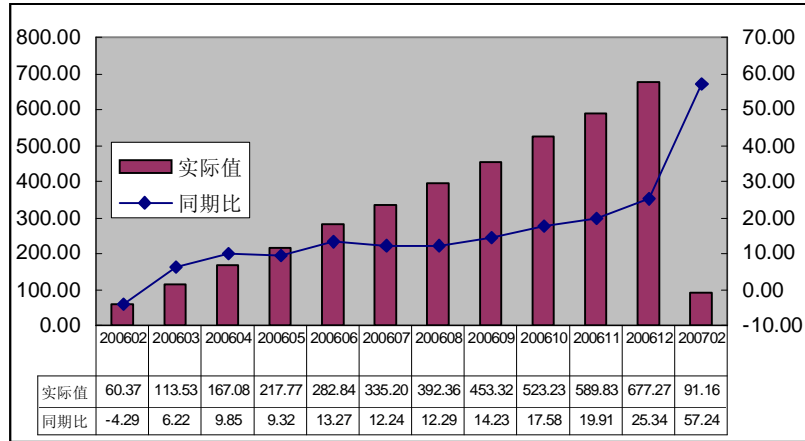
产品销售收入增长情况（单位：亿元）



### 3. 利润总额增长情况

如果说船舶工业的工业总产值、产品销售收入的增长表现还较为平稳的话，那么其利润则完全称得上是高速增长。2007 年 1-2 月累计，造船业共实现利润总额 91.16 亿元，同比增长 57.24%，创下近几年同期增速的峰值，整个行业的利润增长明显加快，投资价值显著上升。

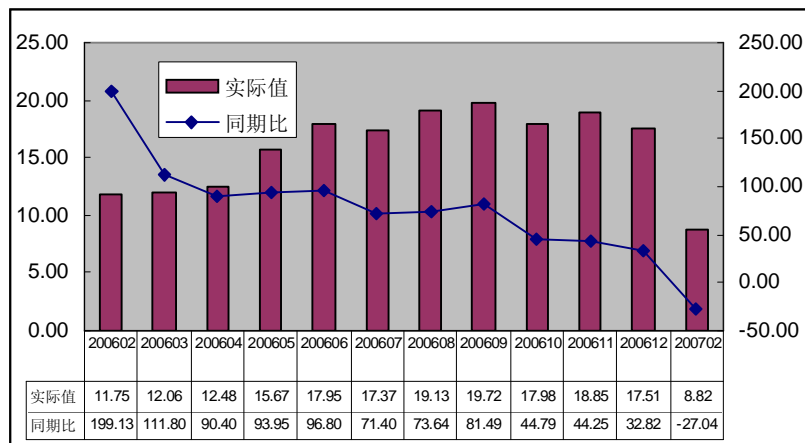
利润总额增长情况（单位：亿元）



#### 4. 行业亏损情况

由于行业总体经营状况持续好转，船舶工业减亏呈现显著。2007年1-2月累计，船舶工业累计亏损企业亏损额为8.82亿元，同比下降27.04%，大部分企业的业绩都反映了行业基本面状况改善的程度。

亏损企业亏损额增长情况（单位：亿元）

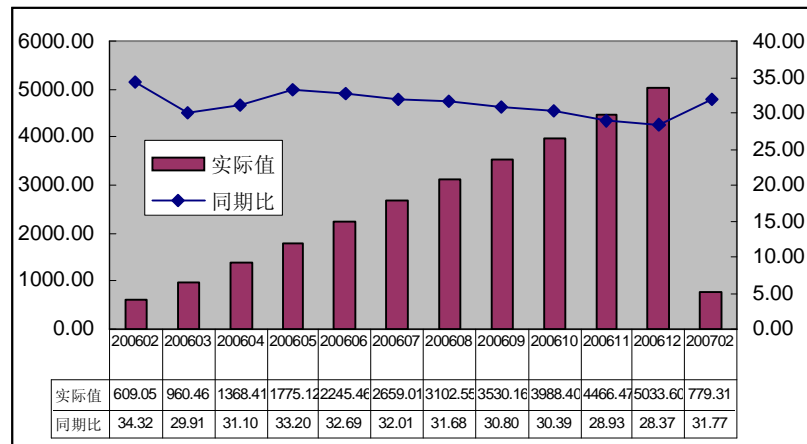


## 二、财务状况分析

### 1. 产品销售成本

随着钢铁、电力价格的上调，船舶生产成本增长较快，但目前仍在企业能够承受和消化的范围内。2007年1-2月累计，船舶工业产品销售成本为779.31亿元，同比增长31.77%，增速比上年年末上升了3.4个百分点。

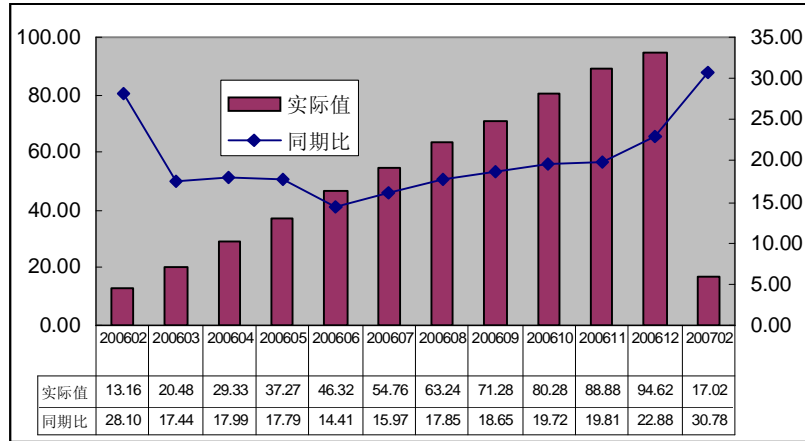
累计产品销售成本增长情况（单位：亿元）



## 2. 财务费用支出

随着产能的释放，船舶工业的财务费用出现异动。突出表现为行业的财务费用增长速度明显加快。2007年1-2月累计，全行业财务费用支出17.02亿元，同比增长30.78%，增速比上年年末提高8个百分点，比上年同期提高2.6个百分点。

累计财务费用增长情况（单位：亿元）



### 3. 资产负债

2007年1-2月,我国船舶工业资产增长保持快速增长,而负债增长则较为平稳,资产质量明显改善,负债率小幅下降。2007年1-2月累计,船舶工业资产总计2353.46亿元,同比增长38.55%,增速比上年提高了18.5个百分点,负债合计1973.09亿元,同比增长39.12%,增速较上年加快近10个百分点。与此同时,资产负债率由上年的82.65%下降到79.59%。

累计资产资金指标(单位:亿元)

	资产总计	同期比	负债合计	同期比	资产负债率
200602	1675.91	21.54	1346.66	19.62	80.35
200603	1721.90	23.46	1384.50	21.89	80.41
200604	1784.01	23.70	1425.15	20.79	79.88
200605	1843.74	22.23	1474.91	18.08	80.00
200606	1915.09	24.33	1543.62	21.54	80.60
200607	1960.47	22.71	1579.56	19.07	80.57
200608	2048.74	24.23	1645.66	20.54	80.32
200609	2196.93	28.62	1780.30	26.01	81.04
200610	2272.23	29.92	1850.27	29.06	81.42
200611	2352.20	32.43	1901.36	30.54	80.83
200612	2353.46	38.55	1873.09	39.12	79.59



200702

### 三、市场供需分析

#### 1. 产量分析

2月当月，我国共生产民用钢质船舶37万吨，同比下降44.99%。  
2007年1-2月累计，船舶工业共生产民用钢质船舶101.29万吨，同比下降31.15%。

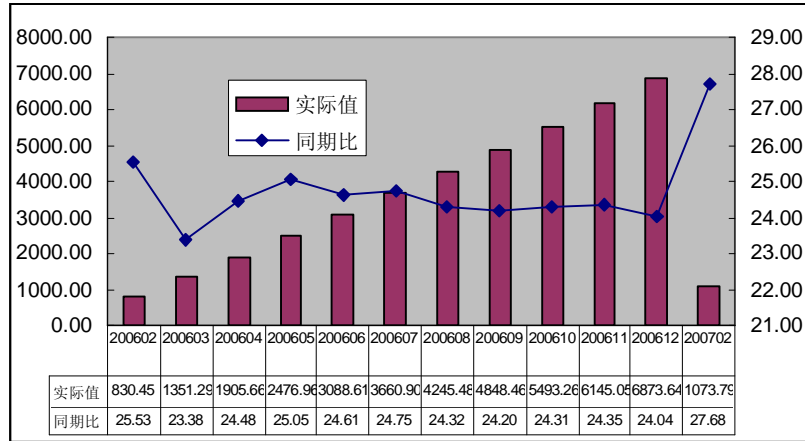
民用钢质船舶产量情况（单位：总吨）

	本月产量	本月同比	累计产量	累计产量同比
200602	603435	95.96	1389438	-5.06
200603	958181	26.87	2350181	3.23
200604	992861	14.43	3342595	6.29
200605	846927	48.02	4189522	12.75
200606	917779	-17.33	5165512	7.07
200607	1058937	63.2	6258992	14.27
200608	724971	-34.92	6981927	5.96
200609	975674	11.84	7957601	6.66
200610	1003450	77.4	8962011	11.41
200611	974283	-13.91	9942113	8.32
200612	2074985	46.97	12012714	13.12
200702	370239	-44.99	1012893	-31.15

#### 2. 市场需求分析

从内部需求看，今年以来我国船舶制造业面对的市场环境进一步好转，内河航运、远洋航运对船舶的需求进一步增长。2007年1-2月全年，船舶制造业累计完成工业销售产值1073.8亿元，同比增长27.68%，增速比上年同期提高2.1个百分点。

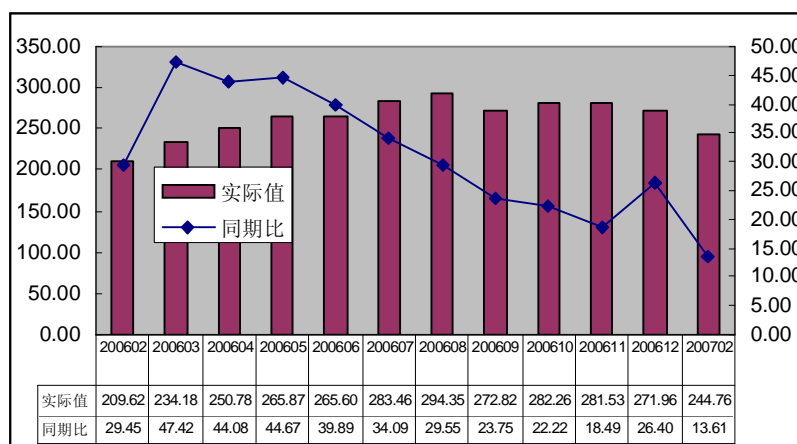
累计工业销售产值增长(单位：亿元)



### 3. 库存情况分析

2006年7月份以来，随着交货期的陆续到来，我国船舶工业的库存数量和金额增速逐月下降，而今年以来表现的更为明显。2007年1-2月累计，船舶制造业产成品规模为244.76亿元，同比增长13.61%，增幅比上年同期下降近16个百分点。

船舶制造业产成品变化情况(单位：亿元)



### 四、进出口情况分析



2006年12月份,我国出口船舶13891艘,2006年全年累计出口180806艘,同比增长32.7%,在全球出口市场中的地位进一步提升。

累计船舶出口情况(单位:艘)

	本月值	累计值	累计同比
200512	12173	136376	56.2
200601	32732	32732	134.2
200602	151137	183869	778.1
200603	47340	231243	503
200604	30756	262005	412.3
200605	18689	280694	351.6
200606	25343	306037	255.7
200607	20498	124578	29.2
200608	10661	135236	33.4
200609	9300	144536	33.5
200610	10369	154905	34.1
200611	12891	167796	35.3
200612	13891	180806	32.7

随着国内造船业的快速发展,我国船舶进口明显减少,国内市场占有率明显上升。2006年12月份,我国进口船舶61艘,全年累计共进口船舶1499艘,同比下降5.2%。

累计船舶进口情况(单位:艘)

	本月值	累计值	累计同比
200512	107	1821	-16.7
200601	179	179	29.7
200602	142	321	32.6
200603	209	530	23
200604	173	703	17
200605	127	830	15.4
200606	160	990	-3.7
200607	214	1204	0
200608	115	1319	1.7
200609	119	1438	-4.3
200610	61	1499	-5.2



**中国发展门户网**  
<http://www.chinagateway.com.cn>  
[www.chinagate.com.cn](http://www.chinagate.com.cn)  
[www.chinagateway.org.cn](http://www.chinagateway.org.cn)

200611	134	1633	-4.7
200612	89	1722	-5.4

制作:



中国发展门户网 <http://www.chinagateway.com.cn/>;  
[www.chinagate.com.cn/](http://www.chinagate.com.cn/); [www.chinagateway.org.cn/](http://www.chinagateway.org.cn/)

友情站点:



全球招标投标网 <http://www.toubiao.info/>



财经频道 [www.china.com.cn/economic/node\\_5001716.htm](http://www.china.com.cn/economic/node_5001716.htm)



中国采购与招标网 <http://www.chinabidding.com.cn/>